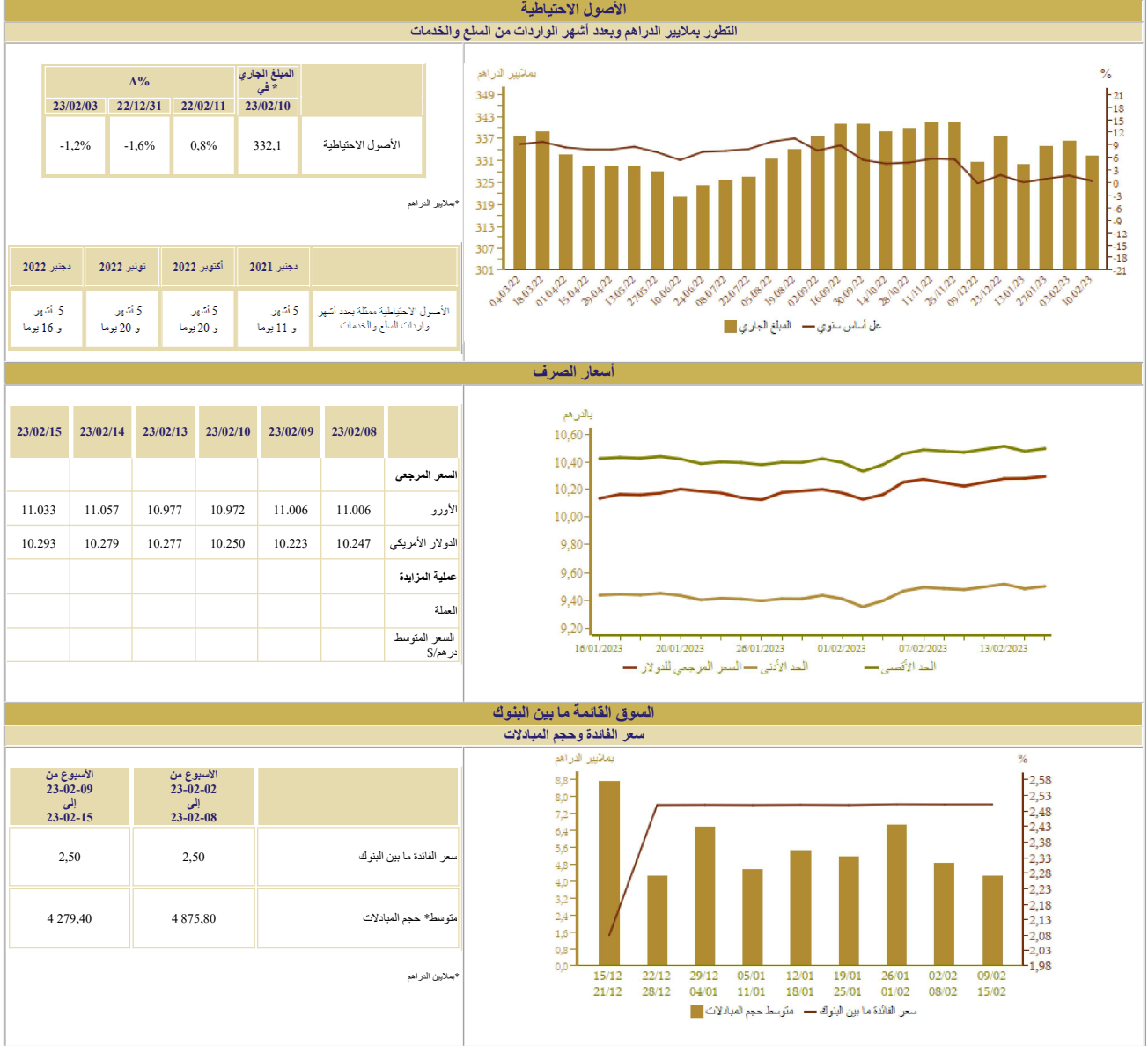


## المؤشرات الأسبوعية

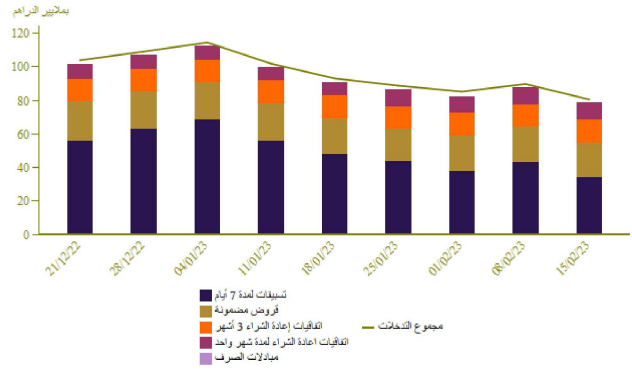
الأسبوع الممتد من 09 إلى 15 فبراير 2023



السوق النقدية  
تدخلات بنك المغرب

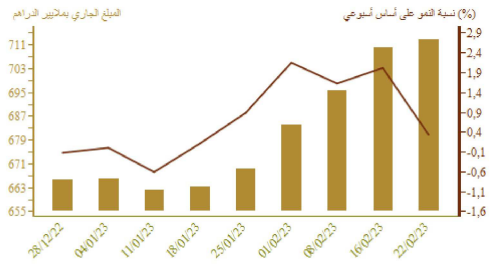
| الأسبوع من<br>23-02-09<br>إلى<br>23-02-15 | الأسبوع من<br>23-02-02<br>إلى<br>23-02-08 | المبلغ بملايين الدراهم                 |
|---|---|--|
| 80 713                                    | 89 863                                    | - عمليات إعادة التمويل من بنك المغرب   |
| 80 713                                    | 90 063                                    | بمبادرة من بنك المغرب                  |
| 34 040                                    | 43 190                                    | تسيقات لمدة 7 أيام                     |
| 10 000                                    | 10 000                                    | التقنيات إعادة الشراء لمدة شهر واحد    |
|   |   | مبدلات الصرف                           |
| 13 517                                    | 13 517                                    | التقنيات إعادة الشراء 3 أشهر           |
| 1 893                                     | 1 893                                     | البرنامج الممنهج لدعم وتمويل المقاولات |
| 21 263                                    | 21 263                                    | قروض مضمونة                            |
|   |   | بمبادرة من البنوك                      |
|   |   | تسيقات لمدة 24 ساعة                    |
|   |   | تسيقات الإيداع لمدة 24 ساعة            |
|   | 200                                       | - عمليات هيكلية                        |

| نتائج التسيقات لمدة 7 أيام بناء على طلب العروض 23/02/15 بملايين الدراهم |                |
|---|----------------|
| 44 100  | المبلغ المكتتب |



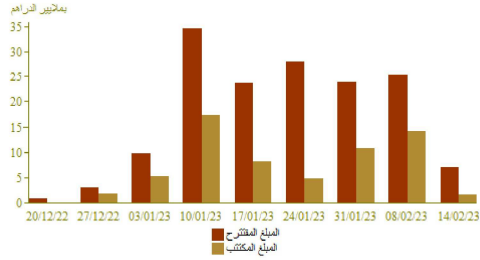
سوق الأئتمانات بالمزايدة  
المبلغ الجاري لأئتمانات الخزينة

| الأجل     | التسيقات*<br>من 23-02-16 إلى<br>23-02-22 | الأئتمانات بالمزايدة يوم 23-02-14<br>سعر الفائدة | الاستجابات* |
|-----------|--|--|-------------|
| 35 يوم    |  |  |             |
| 45 يوم    |  |  |             |
| 13 أسبوعا |  |  |             |
| 26 أسبوعا |  |  |             |
| 52 أسبوعا | 3,41                                     | 1 140  |             |
| سنتان     |  |  |             |
| 5 سنوات   | 4,07                                     | 620  |             |
| 10 سنوات  |  |  |             |
| 15 سنة    |  |  |             |
| 20 سنة    |  |  |             |
| 30 سنة    |  |  |             |
| المجموع   |  |  | 1 760       |

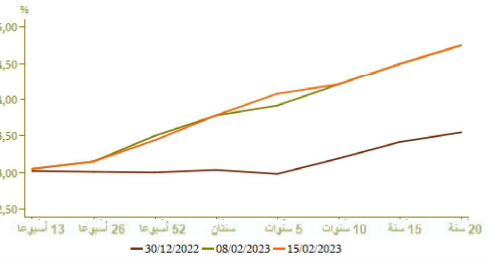


ملايين الدراهم

نتائج عمليات المزايدة



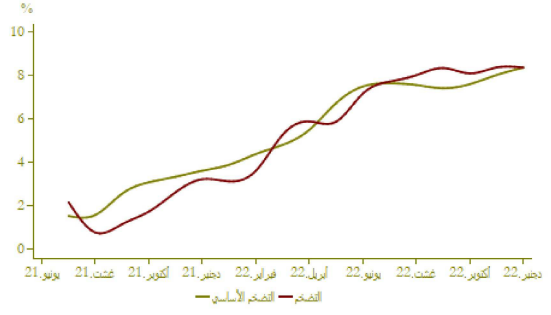
منحنى أسعار الفائدة في السوق الثانوية



\*تجدر الإشارة إلى أنه اعتبارًا من 6 يناير 2023، قررت لجنة منحنى أسعار الفائدة في السوق الثانوية إعادة صياغة المنهجية الخاصة بحساب منحنى أسعار الفائدة في السوق الثانوية.

## التضخم

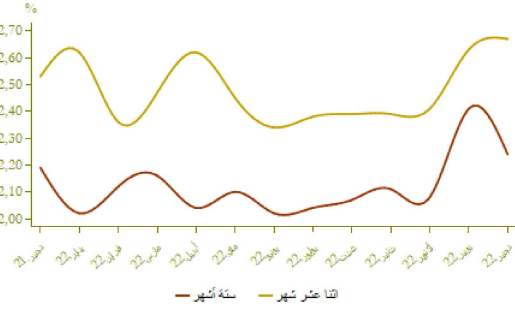
### تطور التضخم على أساس سنوي (%)



المصدر: (\*) المفوضية السامية للتخطيط  
(\*\*) بنك المغرب

## أسعار الفائدة

### أسعار الفائدة الدائنة (%)



| النصف الثاني من 2023 | النصف الثاني من 2022 | النصف الأول من 2022 | الحسابات على الذفاتر - سعر الفائدة الأدنى |
|----------------------|----------------------|---------------------|---|
| 1,51                 | 1,24                 | 1,05                |   |

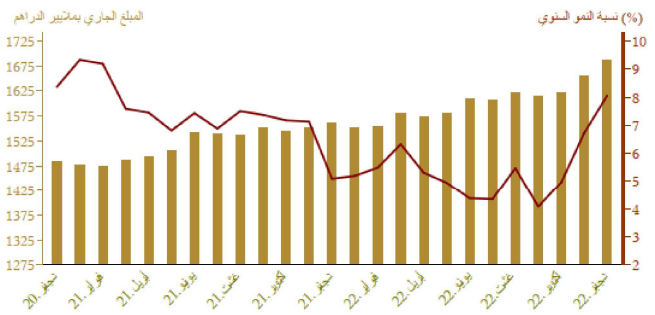
| دجنبر 2022 | نونبر 2022 | أكتوبر 2022 | أسعار الفائدة الدائنة (%) |
|------------|------------|-------------|---------------------------|
| 2,24       | 2,41       | 2,08        | ودائع ستة أشهر            |
| 2,67       | 2,63       | 2,41        | ودائع اثنا عشر شهرا       |

| فصل 4-2022 | فصل 3-2022 | فصل 2-2022 | أسعار الفائدة المدبنة (%)              |
|------------|------------|------------|--|
| 4,50       | 4,24       | 4,29       | المجموع                                |
| 5,72       | 5,33       | 5,14       | قروض للأفراد                           |
| 4,32       | 4,19       | 4,19       | قروض الإسكان                           |
| 6,40       | 6,39       | 6,32       | قروض الاستهلاك                         |
| 4,30       | 4,04       | 4,03       | قروض الشركات                           |
|            |            |            | حسب الهدف الاقتصادي                    |
| 4,19       | 3,93       | 3,84       | تمويلات الخزينة                        |
| 4,38       | 4,14       | 4,60       | قروض التجهيز                           |
| 5,61       | 5,41       | 5,83       | قروض العقار                            |
|            |            |            | حسب حجم الشركة                         |
| 5,04       | 4,94       | 4,82       | الشركات الصغيرة جدا والصغيرة والمتوسطة |
| 4,19       | 3,87       | 3,79       | الشركات الكبرى                         |

المصدر: البيانات الواردة في البحث الفصلي التي يتجزء بنك المغرب لدى النظام البنكي

## مجمعات النقد والتوظيفات السائلة

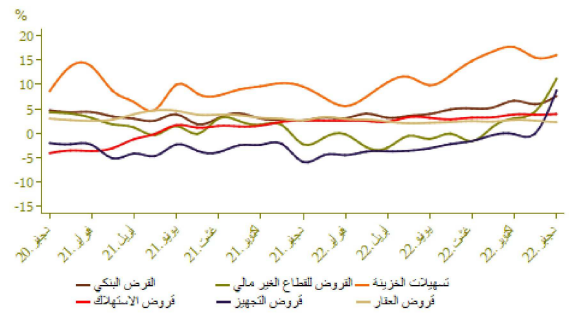
### تطور المجموع م3



| A (%)      |            | المبلغ الجاري* في نهاية دجنبر 2022 |   |
|------------|------------|------------------------------------|---|
| دجنبر 2022 | دجنبر 2021 |                                    |   |
| 10,8       | 2,0        | 354,8                              | العملة الائتمانية                           |
| 9,8        | 4,8        | 842,1                              | العملة الكتابية                             |
| 10,1       | 4,0        | 1 196,9                            | 1م  |
| 2,9        | 0,5        | 179,2                              | التوظيفات تحت الطلب م2-م1                   |
| 9,1        | 3,5        | 1 376,1                            | 2م  |
| 3,5        | -4,9       | 310,3                              | أصول نقدية أخرى م3-م2                       |
| 8,0        | 1,8        | 1 686,4                            | 3م الكتلة النقدية                           |
| -12,8      | -2,3       | 770,5                              | مجمع التوظيفات السائلة                      |
| 2,1        | -2,0       | 337,6                              | الأصول الاحتياطية                           |
| -14,8      | -2,1       | 20,2                               | صافي الأصول الأجنبية لمؤسسات الإيداع الأخرى |
| 21,8       | 6,7        | 331,9                              | الديون الصافية على الإدارة المركزية         |
| 7,3        | 1,3        | 1 261,7                            | القروض المقدمة للاقتصاد                     |

\*بملايير الدراهم

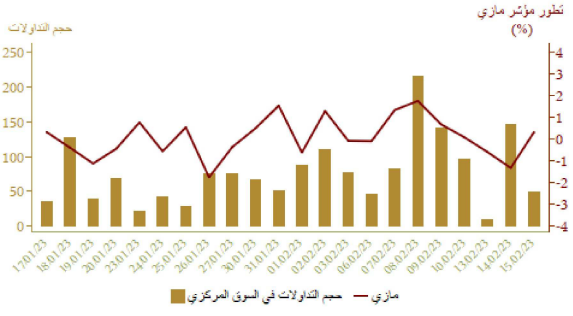
| توزيع القرض البنكي حسب الغرض الاقتصادي |                        |             |                           | تطور القرض البنكي حسب الغرض الاقتصادي على أساس سنوي |  |
|--|------------------------|-------------|---------------------------|---|--|
| Δ (%)                                  | نمبلغ الجاري* في نهاية |             |                           |   |  |
|  | ديجنبر 2022            | ديجنبر 2021 |                           | ديجنبر 2022   |  |
| 16,0                                   | 1,0                    | 261,9       | تسهيلات الخزينة           |   |  |
| 2,2                                    | 0,3                    | 299,3       | قرروض المعار              |   |  |
| 3,9                                    | -0,3                   | 57,8        | قرروض الاستهلاك           |   |  |
| 8,8                                    | 3,5                    | 183,9       | قرروض التجهيز             |   |  |
| 6,8                                    | 19,0                   | 167,5       | ديون مختلطة على الزبناء   |   |  |
| 5,5                                    | -0,2                   | 89,5        | ديون معلقة الأداء         |   |  |
| 7,6                                    | 3,5                    | 1 059,9     | القرض البنكي              |   |  |
| 8,0                                    | 1,2                    | 909,4       | القرروض للقطاع الغير مالي |   |  |



\*بملايين الدراهم

### مؤشرات بورصة القيم

| تطور مؤشر مازي وحجم التداولات |                      |                      |                             |                             |                                 |
|-------------------------------|----------------------|----------------------|-----------------------------|-----------------------------|---------------------------------|
| Δ %                           |                      |                      | الأسبوع                     |                             |                                 |
| 23/02/15<br>22/12/30          | 23/02/15<br>23/01/13 | 23/02/15<br>23/02/08 | من 23/02/09<br>إلى 23/02/15 | من 23/02/02<br>إلى 23/02/08 |                                 |
| -1,54                         | 2,23                 | -0,86                | 10 555,07                   | 10 647,04                   | مؤشر مازي نهاية الفترة          |
|                               |                      |                      | 88,83                       | 1 886,96                    | الحجم* المتوسط لتداولات الأسبوع |
| -1,43                         | 2,06                 | -0,63                | 553 070,03                  | 556 574,81                  | الرسملة* نهاية الفترة           |



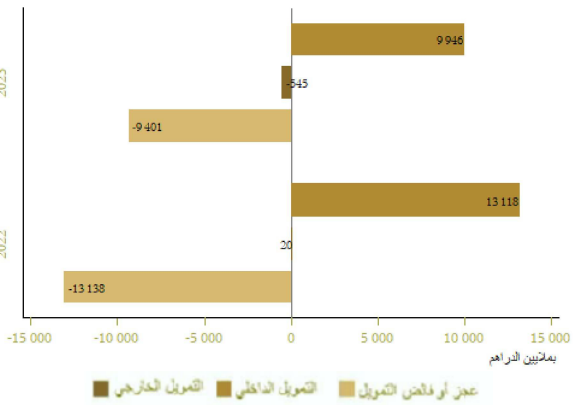
\*بملايين الدراهم

المصدر: بورصة الباز البيضاء

### المالية العمومية

| وضعية الخزينة |            |            |                                      | تمويل الخزينة |  |
|---------------|------------|------------|--------------------------------------|---------------|--|
| Δ(%)          | يناير 2023 | يناير 2022 | المبالغ بملايين الدراهم              |               |  |
| 14,7          | 28 734     | 25 055     | *المداخل العادية                     |               |  |
| 9,2           | 26 845     | 24 588     | منها الموارد الجبائية                |               |  |
| 0,7           | 40 235     | 39 972     | التفقات الإجمالية                    |               |  |
| 1,0           | 37 697     | 37 306     | التفقات الإجمالية دون احتساب المقاصة |               |  |
| -4,8          | 2 538      | 2 666      | المقاصة                              |               |  |
| 1,3           | 25 357     | 25 040     | التفقات العادية دون احتساب المقاصة   |               |  |
| 3,4           | 11 126     | 10 762     | الأجور                               |               |  |
| -8,6          | 9 584      | 10 489     | السلع والخدمات الأخرى                |               |  |
| 98,9          | 1 273      | 640        | فوائد الدين                          |               |  |
| 7,1           | 3 374      | 3 149      | التحويلات للجماعات الترابية          |               |  |
| .             | 839        | -2 652     | الرصيد العادي                        |               |  |
| 0,6           | 12 340     | 12 266     | نفقات الاستثمار                      |               |  |
|               | 12 024     | 14 557     | رصيد الحسابات الخاصة للخزينة         |               |  |
|               | 524        | -360       | فائض أو عجز الميزانية                |               |  |
|               | 1 797      | 280        | **الرصيد الأولي                      |               |  |
|               | -9 925     | -12 778    | تغير العمليات قيد الأداء             |               |  |
|               | -9 401     | -13 138    | عجز أو فائض التمويل                  |               |  |
|               | -545       | 20         | التمويل الخارجي                      |               |  |
|               | 9 946      | 13 118     | التمويل الداخلي                      |               |  |

يناير

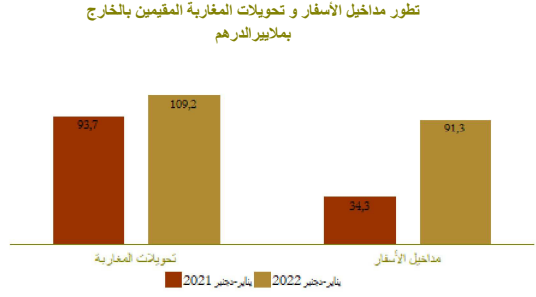
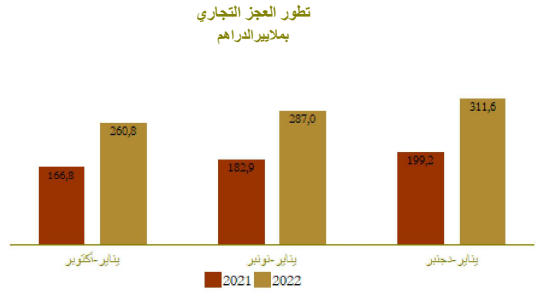


\*مع احتساب الضريبة على القيمة المضافة للجماعات الترابية ودون احتساب موارد العمومية  
\*\*بملايين رصيدة الميزانية دون احتساب تكاليف فواتر الدين  
المصدر: وزارة الاقتصاد والمالية

### الحسابات الخارجية

| Δ (%) | المبالغ بمليين الدراهم |                  |  |
|-------|------------------------|------------------|--|
|       | يناير-دجنبر 2022       | يناير-دجنبر 2021 |  |
| 29,4  | 426 101,0              | 329 405,0        | الصادرات الإجمالية                           |
| 43,9  | 115 483,0              | 80 271,0         | صادرات الفوسفات ومشتقاته                     |
| 33,0  | 111 289,0              | 83 681,0         | صادرات قطاع السيارات                         |
| 39,6  | 737 728,0              | 528 571,0        | الواردات الإجمالية                           |
| 20,2  | 148 936,0              | 123 906,0        | مواد التجهيز                                 |
| 102,6 | 153 520,0              | 75 792,0         | واردات المواد الطاقية                        |
| 8,8   | 134 354,0              | 123 472,0        | السلع الاستهلاكية                            |
| 56,5  | 311 627,0              | 199 166,0        | العجز التجاري الإجمالي                       |
|       | 57,8                   | 62,3             | نسبة (%) تغطية الصادرات للواردات             |
| 166,1 | 91 292,0               | 34 311,0         | مداخل الأسفار                                |
| 16,5  | 109 155,0              | 93 673,0         | تحويلات المغاربة المقيمين بالخارج            |
| 8,3   | 20 970,0               | 19 355,0         | تدفقات الاستثمارات الأجنبية المباشرة الصافية |

المصدر: مكتب الصرف



### الحسابات الوطنية

تطور الناتج الداخلي الإجمالي على أساس سنوي

| Δ (%) | بملايير الدراهم |          |  |
|-------|-----------------|----------|--|
|       | ف-3-2022        | ف-3-2021 |  |
| 1,6   | 301,3           | 296,6    | الناتج الداخلي الإجمالي بالأسعار المتسلسلة |
| -15,1 | 24,9            | 29,3     | القيمة المضافة للقطاع الفلاحي              |
| 3,6   | 245,1           | 236,6    | القيمة المضافة للقطاع غير الفلاحي          |
| 7,6   | 350,4           | 325,8    | الناتج الداخلي الإجمالي بالأسعار الجارية   |

المصدر: المديرية الوطنية للتخطيط

